

بسم الله الرحمن الرحيم

راهنمای پایگاه اطلاعاتی پژوهشگاه علوم و فناوری اطلاعات ایران (ایرانداک)

مینا یوسفی

پژوهشگاه اطلاعات و مدارك علمی ایران (ایرانداک), پژوهشگاهی وابسته به وزارت علوم، تحقیقات و فناوری است که در سال ۱۳۴۷ به منظور فعالیت در حوزه اطلاع رسانی و کتابداری تاسیس شد. هدف این پژوهشگاه، فعالیت تحقیقاتی اطلاع رسانی، گردآوری و اشاعه اطلاعات و مدارك علمی به منظور رفع نیازهای اطلاعاتی در این زمینه و تلاش برای ایجاد شبکه اطلاعات علمی در کشور است.

هم اکنون این پژوهشگاه یافته ها و اطلاعات علمی را در قالب چندین نشریه از جمله فصلنامه های: سمینارهای ایران، تازه های تحقیق، چکیده مقالات علمی و فنی، چکیده پایان نامه های ایران، گزارشهای دولتی ایران، چکیده پایان نامه های فارغ التحصیلان خارج از کشور و گاهنامه محققین و متخصصین و نیز فصلنامه علمی پژوهشی علوم و فناوری اطلاعات منتشر می سازد و رکوردهای پایگاههای قابل دسترسی است. بخش قابل توجهی از منابع Online و Offline اطلاعاتی پژوهشگاه نیز به صورت اطلاعاتی مانند: مقاله، گزارش و طرحهای پژوهشی به صورت متن کامل پژوهشگاه هم اکنون از طریق سایت وب در دسترس عموم می باشد. برای استفاده مجلات و چکیده پایان نامه ها به بخش پایگاه های اطلاعاتی این مرکز مراجعه نمایید

بخش پایگاههای اطلاعاتی این مرکز

در این بخش دسترسی به پایان نامه ها، طرح های پژوهشی، مقالات مجلات و کنفرانس ها، گزارش ها و ... فراهم شده است. با انتخاب هر گزینه از موارد بالا و وارد کردن واژه مورد نظر در بخش جستجو، مدارك مورد نیاز شما بازایی می شوند. با کلیک بر هر مدرك، صفحه مربوط به آن باز شده و اطلاعات کامل در مورد آن ارائه می دهد. ۱۵ صفحه اول پایان نامه ها و چکیده مقالات از طریق این پایگاه در دسترس هستند

راهنمای ثبت نام در ایراندک:

ابتدا وارد سایت شده و در قسمت پیشینه پژوهش، وارد قسمت ثبت نام شده و اطلاعات خواسته شده را وارد میکنیم

WWW.IRANDOC.AC.IR

The screenshot shows a web browser window with the URL pishine.irandoc.ac.ir/Account/Register. The page title is "ثبت نام در سامانه" (Register in the system). The form contains the following fields:

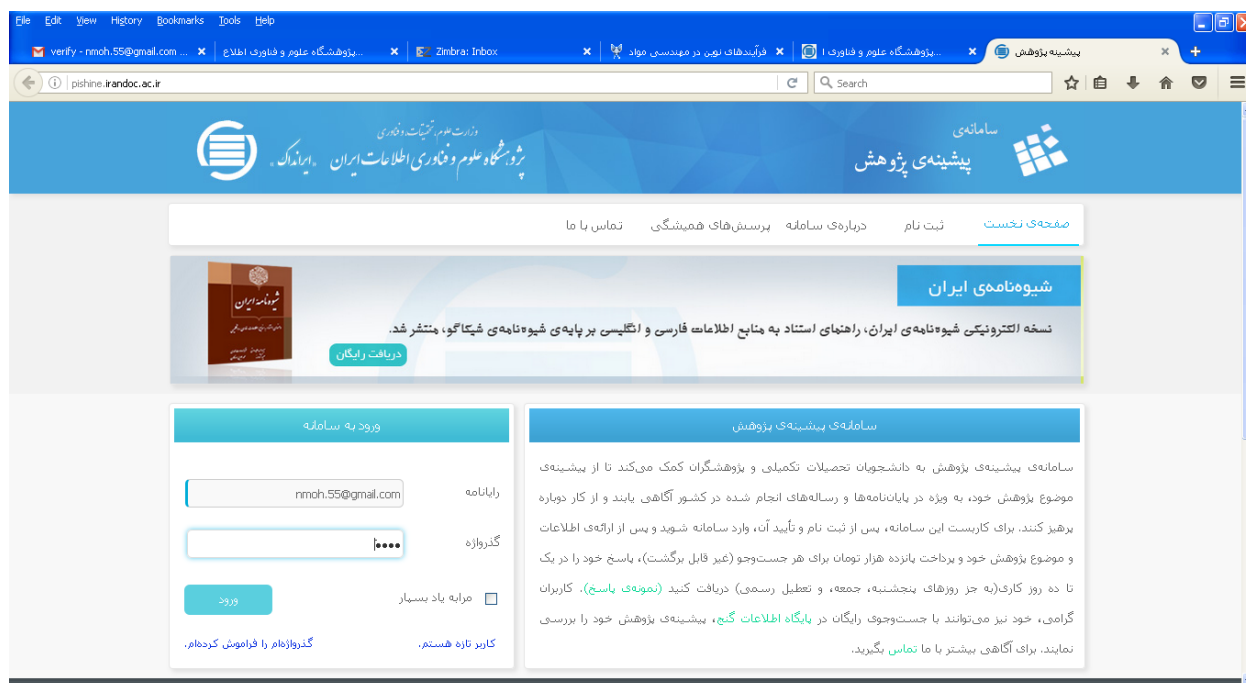
Field Label	Value
نام	انعم
نام خانوادگی	محمدی
شناسه ملی	5419715309
شماره تلفن همراه	اختیاری
رایانامه	nmoh.55@gmail.com
گذرواژه
جدید گذرواژه	<input type="checkbox"/>

At the bottom of the form, there is a blue button labeled "ثبت نام" (Register).

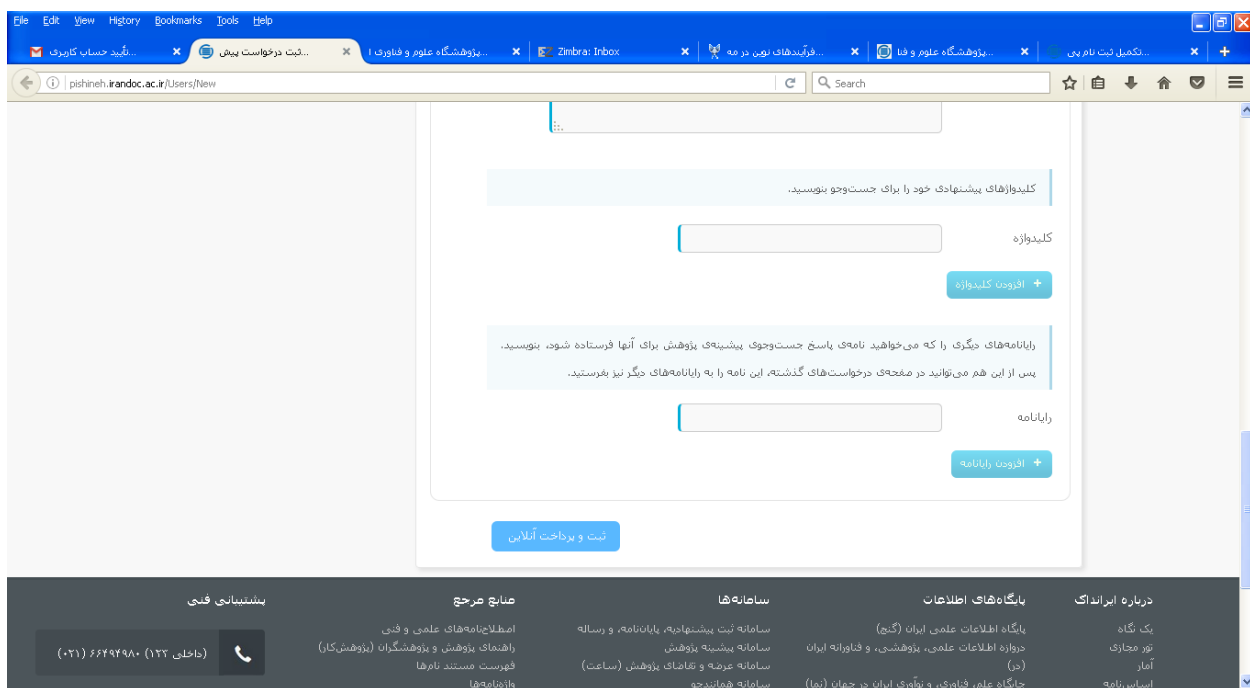
سپس برای تکمیل ثبت نام باید وارد ایمیل خود شده و لینک ارسالی از ایران داک را کلیک تا مراحل ثبت نام کامل گردد



پس از کلیک روی لینک داخل ایمیل صفحه‌ای شبیه صفحه زیر باز می‌شود و شما با وارد نمودن ایمیل و پسورد وارد می‌شوید



سپس اطلاعات خواسته شده را وارد نموده و پس از آن تأییدیه ایران داک را ضمیمه پروپوزال نمائید

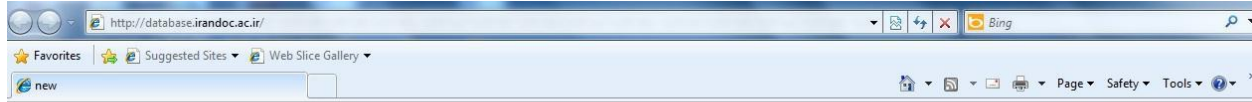


راهنمای جستجو در ایران‌داک:

پس از وارد شدن به سایت ایران‌داک روی گزینه پایگاه اطلاعاتی کلیک کنید

ثبت نام به عنوان کاربر جدید و دریافت تأییدیه ثبت نام در رایانامه-

ورود با نام کاربری و کلمه عبور



وزارت علوم، تحقیقات و فناوری پژوهشگاه علوم و فناوری اطلاعات ایران

نام کاربری:
کلمه عبور:
 مرا به خاطر بسجبار
319859
کد بالا را وارد کنید
ورود

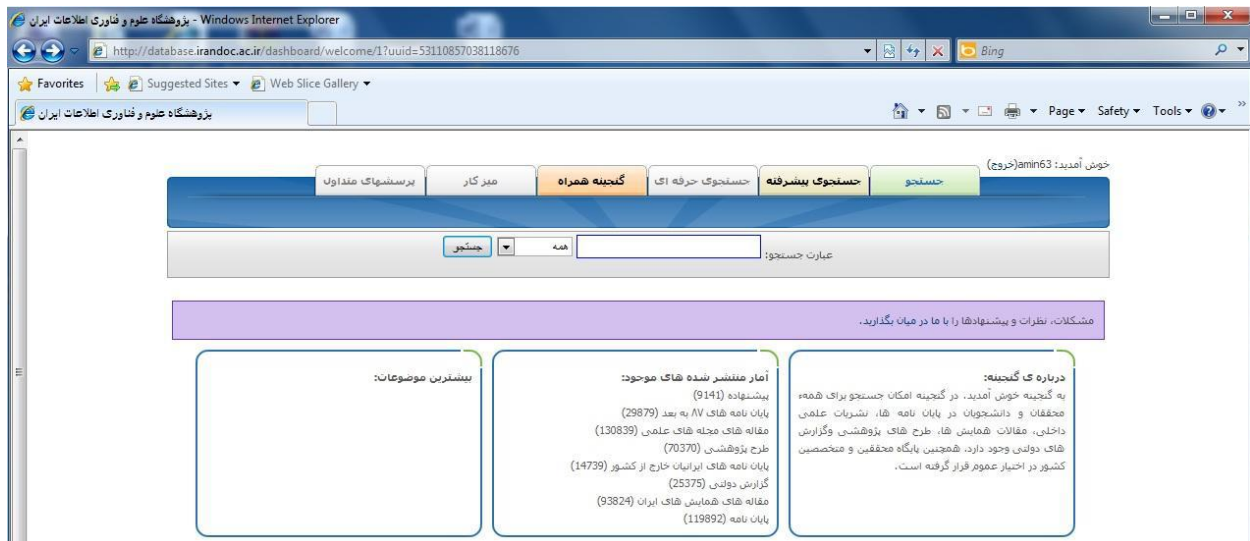
پرسشنامهک متداول
چنانچه حساب کاربری ندارید ثبت نام کنید.
چنانچه رمز خود را گم کرده اید کلیک کنید.



کلیک روی گزینه جستجو در پایگاه اطلاعاتی



انتخاب گزینه جستجوی پیشرفته



جستجوی کلمات کلیدی مشخص شده

خوش آمدید: amin63(خروج)

جستجو یا کد نوشتار:

شامل عبارت:

در عنوان در عنوان در همه

جستجو در:

همه

مقاله های مجله های علمی مقاله های همایش های ایران گزارش دولتی طرح پژوهشی پایان نامه پایان نامه های خارج از کشور پیشنهاد پایان نامه های 87 به بعد

همه

انتخاب سال:

همه بازه سال

مراحل دریافت گواهی پیشینه پژوهش (تکراری نبودن موضوع پایاننامه)
و ثبت پروپوزال در سایت ایرانداک

با توجه به فرایند مصوب برای بررسی تکراری نبودن عنوان پژوهشو ثبت پروپوزال در پایگاه اطلاعاتی ایرانداکلازم است که این دو مرحله را حتماً قبل از شروع پایاننامه و تصویب پروپوزال انجام دهید. در این

فایل راهنما، روش تعیین عدم تشابه موضوع با پژوهشهای قبل و ثبت پروپوزال توضیح داده شده است

۱. دریافت گواهی پیشینه پژوهش تکراری نبودن موضوع پایاننامه

برای بررسی پیشینه پژوهش به آدرس www.irandoc.ac.ir/account/register بروید. جهت ثبتنام فیلدهای خواسته شده را پر کنید:

The screenshot shows a registration form titled "ثبت نام در سامانه" (Register in the system). The form includes the following fields:

- نام (Name): Text input field.
- نام خانوادگی (Last Name): Text input field.
- تاریخ تولد (Date of Birth): Text input field.
- شماره تماس (Contact Number): Text input field.
- رایانامه (Email): Text input field with a red border and a warning icon. Below the field, it says "رایانامه را به درستی وارد کنید" (Enter the email correctly).
- گذرواژه (Password): Text input field with a red border. Below the field, it says "گذرواژه را به درستی وارد کنید" (Enter the password correctly).

At the bottom of the form, there is a blue button labeled "ثبت نام" (Register).

مراحل دریافت گواهی پیشینه پژوهش (تکراری نبودن موضوع پایاننامه) و ثبت پروپوزال در سایت ایرانداک با توجه به فرایند مصوب پردیس بینالملل دانشگاه خوارزمی برای بررسی تکراری نبودن عنوان پژوهشو ثبت پروپوزال در

پایگاه اطلاعاتی ایرانداک لازم است که این دو مرحله را حتماً قبل از شروع پایاننامه و تصویب پروپوزال انجام دهید. در این

فایل راهنما، روش تعیین عدم تشابه موضوع با پژوهشهای قبل و ثبت پروپوزال توضیح داده شده است

(دریافت گواهی پیشینه پژوهش (تکراری نبودن موضوع پایاننامه 1.

برای بررسی پیشینه پژوهش به آدرس www.irandoc.ac.ir/account/register بروید. جهت ثبتنام فیلدهای خواسته

شده را پر کنید

بعد از کلیک بر روی دکمه ثبت ایمیلی حاوی کد رهگیری برای شما ارسال میشود. ایمیل را بعد از احراز نبود پیشینه مشابه به

همراه فایل پیدایی که حداکثر تا ده روز آینده برایتان ایمیل میشود، به دانشگاه تحویل دهید

۲ ثبت پروپوزال:

برای ثبت نام به سایت ایرانداک بروید و بر روی گزینه پایگاه ثبت پایان نامه، پیشنهاد پروپوزال کلیک کنید



سمت راست صفحه جدید، در تب دسترسی سریع گزینه ثبتنام در سامانه را انتخاب کنید

<p>ورود به سامانه (برای موسسه) </p> <p>نام کاربری</p> <input type="text"/> <p>گذرواژه (Password)</p> <input type="password"/> <p><input type="checkbox"/> مرا به خاطر بسپار <input type="button" value="ورود"/></p>	<p>ورود به سامانه (برای دانشجو) </p> <p>رایانامه (Email)</p> <input type="text"/> <p>گذرواژه (Password)</p> <input type="password"/> <p><input type="checkbox"/> مرا به خاطر بسپار <input type="button" value="ورود"/></p>	<p>دسترسی سریع </p> <p>ثبت نام در سامانه</p> <p>بازآوری گذرواژه</p> <p>بازیابی کد رهگیری</p> <p>ارسال دوباره ایمیل تاییدیه</p> <p>راهنمای ثبت اطلاعات</p> <p>آخرین اخبار سامانه</p>
--	---	--

در صفحه جدید فیلدهای خواسته شده را پر کنید

<input type="text"/>	نام
<input type="text"/>	نام خانودگی
<input type="text"/>	نام (لاتین)
<input type="text"/>	نام خانودگی (لاتین)
<input type="text"/>	رایانامه
<input type="text"/>	کدملی
<input type="text"/>	شماره دانشجویی
<input type="text"/>	گأ روازده
<input type="text"/>	تکرار گذرواژه

بعد از انجام مراحل ثبتنام مجدداً به صفحه قبل برگشته و از تب ورود به سامانه (برای دانشجو) وارد شوید



در صفحه جدیدی که باز میشود گزینه ثبت پیشنهاد (پروپوزال) را از سمت راست صفحه انتخاب کنید

برای استفاده بهتر از امکانات این سایت پیشنهاد می‌شود از مرورگر موزیلا فایرفاکس و یا گوگل کروم استفاده کنید.

دانشجوی گرامی لطفا به نکات زیر دقت کافی داشته باشید

دسترسی سریع

- ثبت اطلاعات پیشنهاد (پروپوزال): در نظر داشته باشید ثبت موضوع و دریافت کد رهگیری پیشنهاد بایان نامه (پروپوزال) نه منزله عدم تکرار موضوع نمی باشد و باید استعلام های عدم تکرار موضوع قبلا به صورت مکتوب از پژوهشگاه دریافت شده باشد. ضمنا این پایگاه مربوط به ثبت بایان نامه و پیشنهاد های تایید شده در دانشگاه نمی باشد و دانشجوی پس از تایید موضوع پیشنهاد در دانشگاه ، در پایگاه موضوع خود را ثبت و کد رهگیری دریافت میکند.
- ثبت اطلاعات بایان نامه: دانشجوی محترم در صورت عدم ارسال فایل کامل بایان نامه خود با دو فرمت pdf و word ، کد رهگیری شما در دانشگاه تایید نخواهد شد . لطفا یک نسخه کامل از این فایلها را در سایت بارگذاری فرمایید. بایان نامه های در سایت پژوهشگاه اطلاع رسانی می گردد که به تایید دانشگاه مورد نظر رسیده باشد و اصل بایان نامه توسط دانشگاه تحویل پژوهشگاه گردیده باشد. همچنین اطلاعات ثبت شده به هیچ وجه قابل ویرایش نمی باشد و تنها کارشناس دانشگاه تا قبل از تایید می تواند این اطلاعات را ویرایش کند.

دسترسی سریع

- ثبت پیشنهاد (پروپوزال)
- ثبت بایان نامه
- بازسازی کد رهگیری
- راهنمای ثبت اطلاعات

در صفحه جدید فیلدهای ستاره دار را پر کنید

فرم ثبت اطلاعات طرح پایان نامه (Proposal)

نام	Label
نام خانوادگی	label
کد ملی	label
ایمیل	label
شماره دانشجویی	Label
مقطع تحصیلی*	انتخاب نمایید
سال ورود به مقطع تحصیلی*	<input type="text"/> <input type="text"/> <input type="text"/>
نوع دانشگاه*	انتخاب کنید
دانشگاه/پژوهشگاه*	انتخاب کنید
پردیس/مجمع/مرکز/واحد	<input type="text"/>
دانشکده/پژوهشکده*	انتخاب کنید
گروه	انتخاب کنید
ت:واحد طرح پایان نامه*	<input type="text"/>
نوع طرح*	<input type="checkbox"/> گامبردی <input type="checkbox"/> توسعه اف <input type="checkbox"/> پیاده

نوع دانشگاه را وابسته به وزارت علوم انتخاب کنید

نوع طرح را برحسب آنچه قبلاً در فرم پروپوزال انتخاب کردید، تعیین کنی

<input type="text" value="علوم انسانی"/>	موضوع اصلی*
<input type="text"/>	موضوع فرعی*
<input type="text"/>	گرایش
<input type="text"/> <input type="text"/> <input type="text"/>	تاریخ ثبت طرح پایان نامه در مؤسسه میا*
<input type="text"/>	شماره ثبت طرح پایان نامه در مؤسسه میا
<input type="text"/> <input type="text"/> <input type="text"/>	بیشیمی تاریخ اتمام طرح پایان نامه (تاریخ دفاع)*
<input type="text"/>	تعریف مسأله، هدف، ضرورت اجرای طرح پایان نامه*
<input type="text"/>	روشها و فنون اجرایی طرح پایان نامه
<input type="text"/>	پیشینه تحقیق

موضوع اصلی را متناسب با گروه علمی انتخاب کنید

موضوع فرعی را متناسب با نام اصلی پروپوزال انتخاب کنید

در فیلد تاریخ ثبت طرح، تاریخ ثبت طرح در گروه آموزشی را ثبت کنید

برای فیلد پیشبینی تاریخ اتمام، مدت زمانی که پیشبینی میکنید طرح نیاز دارد، ثبت کنید

بخش تعریف مسئله را بر اساس همان چیزی که در پروپوزال نوشتهاید، پر کنید

کلیدواژه* (آزاد)	معادل لاتین
اسناد راهنما*	1 - نام: نام خانوادگی: ایمیل
کد ملی استاد راهنما اول مخصوص بزرگسالان	
اسناد مشاور	1 - نام: نام خانوادگی: ایمیل
توضیحات	

در بخش کلیدواژه آزاد، یکی از کلیدواژه‌های پروپوزال را انتخاب کنید

Second Language (English)	
Name	Label
Last Name	Label
Title*	
Supervisor*	1- Name: Last Name:
	1- Name: Last Name:

ثبت و ذخیره

در بخش بعد نیز نام و نام خانوادگی خود، نام طرح و استاد راهنما را ثبت کنید.

نکته: پر کردن بخش‌های ستاره‌دار الزامی است.

پس از اطمینان دکمه ثبت و ذخیره را کلیک کنید

بعد از این کار ایمیلی حاوی کد رهگیری درخواست شما به ایمیلتان ارسال میشود

نحوه استعلام از ایراندک بدینوسیله به اطلاع می‌رساند پیرو مکاتبات قبلی کلیه پروپوزال‌های دانشجویان کارشناسی ارشد و دکتری بایستی دارای فرم گزارش پیشینه

پژوهش باشند. دانشجویان عزیز جهت اخذ استعلام از ایران داک بایستی به سایت ایران داک www.irandoc.ac.ir مراجعه کرده و به نشانی

در بخش سامانه‌ها و پایگاه‌های اطلاعاتی قسمت سامانه پیشینه پژوهش ثبت نام نموده و سپس موضوع را به طور کامل وارد کرده و در بخش

کلید واژه تنها متغیرهای مستقل و وابسته را جستجو نمایند و گزارش پیشینه پژوهش توسط استاد راهنما تأیید و امضاء شود و ضمیمه پروپوزال

نمایند

مرحله اول: ورود به سایت ایران داک

The screenshot shows the website of the Iranian Research Institute for Information Science and Technology (IRANDOC). The header includes the institute's name in Persian and English, along with a logo. Below the header, there is a navigation menu with options like 'Home', 'About Us', 'Services', 'Publications', 'Databases', and 'Contact Us'. The main banner features a large graphic with the text 'چهارمین همایش ملی مدیران فناوری اطلاعات' (4th National Conference on IT Managers) and '۷ مهرماه ۱۳۹۵' (7th Mordad 1395). Below the banner, there are several sections: 'منابع مرجع' (Reference Sources), 'اطلاعی‌ها' (News), 'سامانه‌ها و پایگاه‌های اطلاعات' (Databases and Information Sources), and 'اخیر' (Latest). The 'اخیر' section lists several articles and reports, including 'برگزاری کارگاه آموزشی «سامانه غدیر: عضویت فراگیر کتابخانه‌ها»' (Workshop on 'Gadir System: Universal Membership of Libraries') and 'اعمال مدیریت درست بر طرح‌های پژوهشی امکان پذیر شده است' (Proper management of research projects is possible).

مرحله دوم: انتخاب سامانه پیشینه پژوهش در بخش سامانه ها و پایگاه های اطلاعات

سامانه‌ی پیشینه‌ی پژوهش

وزارت علوم، تحقیقات و فناوری
پژوهشگاه علوم و فناوری اطلاعات ایران «ایرانداک»

نخست ثبت نام درباره‌ی سامانه بررسی‌های همیشگی تماس با ما

هشگانه علوم و فناوری اطلاعات ایران برگزار می‌کند

دهه دوره آموزشی تخصصی در حوزه فناوری اطلاعات و پژوهش
ارائه گواهینامه معتبر و مورد تایید وزارت علوم، تحقیقات و فناوری برای همه دوره‌های آموزشی

[اطلاعات بیشتر](#)

ورود به سامانه

• رایانامه یا گذرواژه را درست وارد کنید.

رایانامه

گذرواژه

مرا به یاد بسپار

کاربر تازه هستم. [گذرواژه‌ام را فراموش کرده‌ام.](#)

سامانه‌ی پیشینه‌ی پژوهش

پیشینه‌ی پژوهش برای خدمت به نظام علمی کشور راه‌اندازی شده است و به پژوهشگران کمک
از پیشینه‌ی کار خود آگاهی یابند و از کار دوباره پرهیز کنند و با منابع موجود درباره‌ی پژوهش خود
شوند. برای کار بست این سامانه، پس از ثبت نام و تأیید آن، وارد سامانه شوید و پس از اراسته‌ی
و موضوع پژوهش خود و پرداخت پانزده هزار تومان برای هر جست‌وجو، پاسخ خود را دریافت کنید
پاسخ). کاربران گرامی، خود نیز می‌توانند با جست‌وجوی رایگان در پایگاه اطلاعات گنج، پیشینه‌ی
ا بررسی نمایند. برای آگاهی بیشتر با ما تماس بگیرید.

مرحله سوم: ثبت نام در سامانه

ثبت نام در سامانه

نام	<input type="text" value="اجباری"/>
نام خانوادگی	<input type="text" value="اجباری"/>
شناسه‌ی ملی	<input type="text" value="اختیاری"/>
شماره تلفن همراه	<input type="text" value="اختیاری"/>
رایانامه	<input type="text" value="E-mail (اجباری)"/>
گذرواژه	<input type="text" value="Password (اجباری)"/>

دیدن گذرواژه

ثبت نام

مرحله چهارم: بعد از ثبت نام در سامانه به شما اطلاع داده می شود که برای تکمیل ثبت نام به ایمیل خودتان نگاه کنید و بر روی پیوند ارسال شده به ایمیلتان کلیک کنید

تکمیل ثبت نام

کاربرگرامی برای تکمیل ثبت نام، به رایانامه‌ی خود نگاه کنید. از شما بسیار سپاس‌گزاریم.

مرحله پنجم: ورود به ایمیل و تائید تکمیل ثبت نام از طریق کلیک بر روی پیوند ارسال شده با ایمیلتان

مرحله ششم: بعد از کلیک روی پیوند دوباره وارد سامانه پژوهش می شوید و در قسمت درخواست تازه اطلاعات خودتان را وارد می کنید و سپس عنوان پایان نامه خود را به طور کامل وارد می کنید

و سپس در بخش کلید واژه پیشنهادی متغیرهای مستقل و وابسته را جداگانه وارد می کنید. در این مرحله دقت کنید که فقط بایستی متغیرهای مستقل و وابسته را وارد کنید، چون برای هر درخواست مبلغ ۱۵۰۰۰ تومان بایستی پرداخت کنید. در نتیجه دقت کنید که در کلید واژه اول متغیرهای مستقل و در کلید واژه دوم متغیر وابسته را جداگانه وارد کنید



وزارت علوم، تحقیقات و فناوری
پروژه‌شنگاه علوم و فناوری اطلاعات ایران «ایرانداک»

سامانه‌ی
پیشینه‌ی پژوهش

درخواست‌های گذشته درخواست تازه اطلاعات کاربری تغییر گذرواژه پرسش‌های همیشگی درباره‌ی سامانه تماس با ما خروج

برای هر درخواست تازه، باید پانزده هزار تومان (غیر قابل بازگشت) به شکل آنلاین پرداخت کنید.

پاسخ هر درخواست در ده روز کاری به نشانی رایانامه‌ی شما فرستاده خواهد شد و در صفحه‌ی درخواست‌های گذشته‌ی شما نیز در دسترس خواهد بود. وضعیت همه‌ی درخواست‌های خود را هم می‌توانید در همین صفحه ببیند.

اطلاعات درخواست‌کننده

نام

نام خانوادگی

شناسه ملی

شماره‌ی تماس

رقم

حسبی

همایش‌های آینده

کتابخانه علمی ایران

عنوان پژوهش

موضوع پروپوزس خود را برای جست‌وجو در پایگاه‌های داده و رتبه‌بندی‌ها برزندات بنویسید.

کلیدواژه‌های پیشنهادی خود را برای جست‌وجو بنویسید.

کلیدواژه

*

کلیدواژه

*

+ افزودن کلیدواژه

رایانامه‌های دیگری را که می‌خواهید نام‌های پاسخ جست‌وجوی پیشنهادی پژوهش برای آنها فرستاده شود، بنویسید.
پس از این هم می‌توانید در صفحه‌ی درخواست‌های گذشته، این نامه را به رایانامه‌های دیگر نیز بفرستید.

رایانامه

+ افزودن رایانامه

ثبت و پرداخت آنلاین

مرحله هفتم: اطلاعات پرداخت مبلغ ۱۵۰۰۰ تومان

Research Institute
Information Science and Technology (IranDoc)

پژوهشگاه علوم و فناوری اطلاعات ایران «ایرانداک»
سامانه‌ی پرداخت آنلاین

می‌توانید شماره‌ی فاکتور را برای پی‌گیری پرداخت یادداشت کنید.

اطلاعات پرداخت

سامانه	سامانه‌ی پیشنهادی پژوهش
شماره‌ی فاکتور	11426169
نام کاربری	-
رایانامه	hasani.rafigh@gmail.com
مبلغ (ریال)	150000
انتخاب بانک	بانک ملی ایران

بازگشت و انصراف تأیید و پرداخت

مرحله هشتم: عملیات پرداخت اینترنتی

بعد از پایان این مراحل گزارش پیشنهادی پژوهش به آدرس ایمیلی که معرفی کرده اید ارسال می‌گردد و بایستی این گزارش پرینت گرفته شود

و به تائید استاد راهنما برسد و در صفحه ماقبل آخر پروپوزال گذاشته شود

نمونه گزارش پیشنهادی پژوهش



گزارش پیشینه‌ی پژوهش

با سلام و احترام

به آگاهی می‌رساند که حس‌وحوی اطلاعات پان‌نامه‌ها و رساله‌های ایران‌داک درباره‌ی

تعیین رابطه بین توقف انتشار پیش بینی سود با عدم تقارن اطلاعاتی در شرکتهای پذیرفته شده در بورس اوراق بهادار

تقریباً

به درخواست آقای/خانم

یا کلیدواژه‌های

توقف انتشار پیش بینی سود - عدم تقارن اطلاعاتی

عنوان(های) زیر را که می‌توانند نزدیک به موضوع پیش‌گفته باشند، نشان می‌دهد:

نشانی	موضوع
http://ganj.irandoc.ac.ir/article/510889	بررسی تجربی بهرامون پیش بینی سود توسط شرکت ها و عدم تقارن اطلاعات
http://ganj.irandoc.ac.ir/article/666806	رابطه سودهای غیر سنتزده و عدم تقارن اطلاعاتی

یادآوری می‌شود که تعمیم‌گیری درباره‌ی پیشنهادیه (پروپوزال) پایان‌نامه/رتبالتی دانشجویان تحصیلات تکمیلی و تصویب آن، در اختیار مؤسسه‌های سرجل تحمیل آنهاست و ایران‌داک در این زمینه نقش و مسؤلیتی ندارد و این نامه نیز تنها برای آگاهی‌رسانی صادر شده است.

فرمانده خبری
 معاونت مرکز اطلاعات و فناوری اطلاعات ایران
 معاونت اطلاع‌رسانی ایران

مراحل ثبت عنوان پیشنهادی پروپوزال در سامانه ایران داک

1: مراجعه به آدرس سایت ایران داک به نشانی -

The screenshot shows the website of the Iranian Research Institute for Information Science and Technology (IRANDOC). The main banner reads "سامانه عرضه و تقاضای پژوهش (ساعت)" and includes a message about the importance of research proposals. The page is divided into several sections: "منابع مرجع" (Reference Sources), "اطلاعاتها" (Information), "رویدادها" (Events), "تازهها" (News), "اخیر" (Latest), and "سامانهها و پایگاههای اطلاعات" (Systems and Information Bases). Each section contains a list of recent news items and updates.

2: مراجعه به قسمت سامانه ها و پایگاه های اطلاعات و رفتن به قسمت سامانه پیشینه تحقیق



مرکز اطلاعات و مدارك علمی
سایت‌های وابسته



ساات پژوهش
saat.irandoc.ac.ir

منابع مرجع

- راهنمای پژوهش و پژوهش‌گران (پژوهش‌کار)
- اصطلاح‌نامه‌های علمی و فنی
- فهرست مستند نام‌ها
- واژه‌نامه‌ها
- راهنمای استناد به منابع اطلاعات فارسی و انگلیسی

اطلاعیه‌ها

- برگزاری ۵۶ دوره آموزشی در بهمن ۹۵
- جلوگیری دسترسی به متن کامل پایان‌نامه‌ها و رساله‌ها
- آغاز خدمات‌رسانی تالار جستجوی ایراندک در روزهای پنجشنبه
- همایش ملی فرهنگ دانشگاهی و نهادینه شدن گفت‌وگو علم
- فراخوان جشنواره ترویج علم در پایان‌نامه‌های دانشجویی شامل متن، پوستر، ویدئو و نرم‌افزار
- ثبت‌نام در سامانه ملی کارآموزی
- اطلاعیه حمایت از پژوهشگران و فناوران دانشگاهی

سخنرانی‌های علمی و میزگردهای تخصصی

رویدادها **تازه‌ها** **اخبار**

- رساله دکتری دانش آموخته ایراندک، برگزیده جشنواره بین‌المللی فارابی شد
- افزایش شمار مؤسسه‌های ایرانی در نظام‌های فراگیر رتبه‌بندی جهانی در سال ۲۰۱۶
- انتخاب کتاب عضو هیئت علمی ایراندک به عنوان اثر شایسته تقدیر
- افزایش شمار مؤسسه‌های ایرانی در رتبه‌بندی ویومتریکس/ دانشگاه علوم پزشکی تهران در صدر
- لزوم مشارکت دانشگاه‌ها در امر توسعه اقتصادی
- فناوری اطلاعات و حقوق؛ فرصت‌ها و تهدیدها
- برگزاری سخنرانی علمی «الزام‌های نهادی زیست‌بوم بهینه تجاری‌سازی دستاوردهای علمی»
- ثبت مقاله‌های چهارمین همایش مدیران فناوری اطلاعات در ISC
- بازدید معاون محتوای شورای عالی فضای مجازی از ایراندک
- ادای احترام کارکنان ایراندک به شهدای آتش‌نشان

« اخبار »

سامانه‌ها و پایگاه‌های اطلاعات

- پایگاه اطلاعات علمی ایران (گنج)
- سامانه ثبت پیشنهادیه، پایان‌نامه، و رساله (ثبت)
- سامانه پیشینه پژوهش
- سامانه همانندجو
- سامانه عرضه و تقاضای پژوهش (ساعت)
- سامانه عضویت فراگیر کتابخانه‌ها (طرح غدیر)
- سامانه شاخص‌های پایش و ارزیابی علم، فناوری، و نوآوری
- سامانه آموزش‌های کوتاه‌مدت ایراندک
- دروازه اطلاعات علمی، پژوهشی، و فناورانه ایران (در)
- کتاب‌های دیجیتال ایراندک
- رصدخانه پژوهش و فناوری

خدمات و محصولات پژوهشگاه

- نرم‌افزار ساخت اصطلاحنامه
- طراحی، تولید و تدوین اصطلاحنامه
- شبکه اجتماعی
- دیجیتال‌سازی و ساخت آرشیو دیجیتال
- برنامه‌ریزی بازاریابی

3: وارد شدن در قسمت " کاربر تازه هستم

ورود به سامانه

رایانامه

گذرواژه

مراجه یاد بسیار

گذرواژه‌ام را فراموش کرده‌ام. کاربر تازه هستم.

سامانه‌ی پیشینه‌ی پژوهش

سامانه‌ی پیشینه‌ی پژوهش به دانشجویان تحصیلات تکمیلی و پژوهشگران کمک می‌کند تا از پیشینه‌ی موضوع پژوهش خود، به ویژه در پایان‌نامه‌ها و رساله‌های انجام شده در کشور آگاهی یابند و از کار دوباره پرهیز کنند. برای کاربست این سامانه، پس از ثبت نام و تأیید آن، وارد سامانه شوید و پس از ارائه‌ی اطلاعات و موضوع پژوهش خود و پرداخت بانزده هزار تومان برای هر جست‌وجو (عبر قابل برگشت)، پاسخ خود را در یک تا ده روز کاری (به جز روزهای پنجشنبه، جمعه، و تعطیل رسمی) دریافت کنید (نمونه‌ی پاسخ). کاربران گرامی، خود نیز می‌توانند با جست‌وجوی رایگان در **بایگه اطلاعات گنج**، پیشینه‌ی پژوهش خود را بررسی نمایند. برای آگاهی بیشتر با ما تماس بگیرید.

درباره ایراندک	بایگه‌های اطلاعات	سامانه‌ها	منابع مرجع	پشتیبانی فنی
یک نگاه تور مجازی آمار اساس‌نامه برنامه استراتژیک دانش سازمانی خدمات دانش‌بنیان ساختار و کارکنان	بایگه اطلاعات علمی ایران (گنج) دروازه اطلاعات علمی، پژوهشی، و فناوری ایران (در) جایگاه علم، فناوری، و نوآوری ایران در جهان (نما) دانش ایران: مشارکت ایرانیان در دانش جهان (دا) رصدخانه پژوهش و فناوری کتاب‌های دیجیتال ایراندک منابع اطلاعات شاخص‌های پایش و ارزیابی علم،	سامانه ملی ثبت پایان‌نامه، رساله، و پیشنهاد سامانه پیشینه پژوهش سامانه عرضه و تقاضای پژوهش (ساعت) سامانه همانندجو سامانه عضویت فراگیر کتابخانه‌ها (عبر) سامانه آموزش‌های کوتاه‌مدت سامانه مدیریت نتجست‌ها و مصوب‌های هیئت‌های امنا (سامان‌ها)	اصطلاح‌نامه‌های علمی و فنی راهنمای پژوهش و پژوهشگران (پژوهش‌کار) فهرست مستند نامرها واژه‌نامه‌ها شیوه‌نامه ایران راهنمای نگارش پایان‌نامه و رساله (راه)	<input type="button" value="داخلی ۳۳"/> <input type="button" value="تماس"/>
		پیوندها		

۴: وارد کردن مشخصات و زدن دکمه ثبت (همه فیلد ها باید پر شود)

صفحه‌ی نخست ثبت نام درباره‌ی سامانه پرسش‌های همیشگی تماس با ما

ثبت نام در سامانه

نام

نام خانوادگی

شناسه‌ی ملی

شماره تلفن همراه

رایانامه

گذرواژه

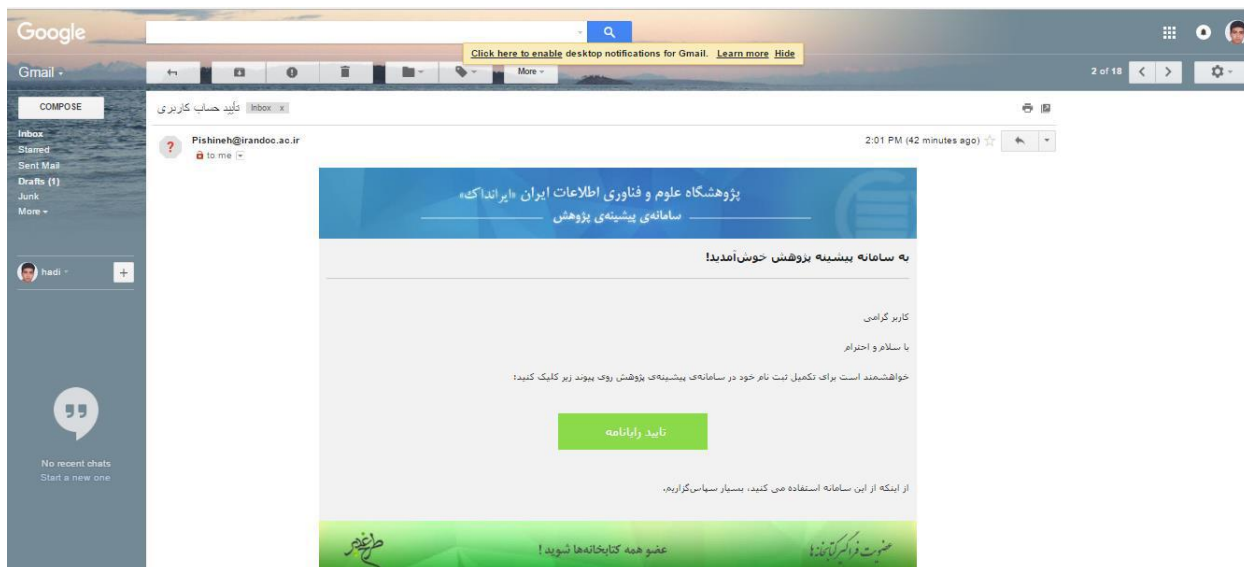
جدید گذرواژه

درباره ایراندک	بایگه‌های اطلاعات	سامانه‌ها	منابع مرجع	پشتیبانی فنی
یک نگاه تور مجازی	بایگه اطلاعات علمی ایران (گنج) دروازه اطلاعات علمی، پژوهشی، و فناوری ایران	سامانه ملی ثبت پایان‌نامه، رساله، و پیشنهاد سامانه پیشینه پژوهش	اصطلاح‌نامه‌های علمی و فنی راهنمای پژوهش و پژوهشگران (پژوهش‌کار)	<input type="button" value="داخلی ۳۳"/> <input type="button" value="تماس"/>

پایان ثبت نام و مراجعه به ایمیل و تایید لینک ارتباطی برای سامانه

The screenshot displays the SAMANAH website interface. At the top, there is a blue header with the SAMANAH logo on the left, the text "سامانه‌ی پیشنهادی پژوهش" (Proposed SAMANAH Research) on the right, and the text "وزارت علوم، تحقیقات و فناوری" (Ministry of Science, Research and Technology) and "پروژه‌ی شبکه‌ی علم و فناوری اطلاعات ایران" (Iran's Information Science and Technology Network Project) in the center. Below the header is a navigation bar with links: "صفحه‌ی نخست" (Home), "ثبت نام" (Registration), "درباره‌ی سامانه" (About SAMANAH), "بررسی‌های همیشگی" (Regular Reviews), and "تماس با ما" (Contact Us). The main content area has a blue header with the text "تکمیل ثبت نام" (Complete Registration). Below this, a light blue box contains the text: "کاربر گرامی برای تکمیل ثبت نام، به رایانامه‌ی خود نگاه کنید. از شما بسیار سپاس‌گزاریم." (Dear user, please check your email to complete registration. Thank you very much). At the bottom, there is a dark grey footer with the text "ایک" (Ick), "بانگاه‌های اطلاعات" (Information Centers), "سامانه‌ها" (Systems), "منابع مرجع" (Reference Sources), and "پشتیبانی فنی" (Technical Support).

تایید لینک ارتباطی با سامانه در ایمیل خودتان



بعد از تایید رایانامه ، وارد صفحه ای می شوید که می توانید عنوان درخواستی خود را ثبت کنید دو شکل زیرین (سپس دکمه ثبت و پرداخت آنلاین را بزنید



کلیدواژه‌های پیشنهادی خود را برای جست‌وجو بنویسید.

کلیدواژه

+ افزودن کلیدواژه

رایانامه‌های دیگری را که می‌خواهید نامه‌ی پاسخ جست‌وجوی پیشنهادی پژوهش برای آنها فرستاده شود، بنویسید.
پس از این هم می‌توانید در صفحه‌ی درخواست‌های گذشته، این نامه را به رایانامه‌های دیگر نیز بفرستید.

رایانامه

+ افزودن رایانامه

ثبت و پرداخت آنلاین

وارد کردن مشخصات و سپس پرداخت در سامانه بانک ملی



خریدار محترم

همانگونه که ملاحظه می فرمایید تغییراتی در شکل ظاهری صفحات پرداخت اعمال شده (از جمله حذف بست الکترونیک). این تغییرات به همراه تغییر آدرس اینترنتی و ارتقا کیفیت سامانه های مربوطه، در نتیجه یکپارچه شدن پرداخت های اینترنتی در شبکه الکترونیکی پرداخت کارت و با هدف افزایش ضریب امنیت این پرداخت ها ایجاد گردیده است.

(لطفا جهت اطلاع از اخبار مربوطه در این رابطه به سایت شاپراک www.shaparak.ir مراجعه نمایید).

نام پذیرنده	شماره پذیرنده	شماره سفارش	مبلغ	آدرس اینترنتی پذیرنده
پژوهشگاه علوم فناوری	116817818	12651581	150,000 ریال	payment.irandoc.ac.ir

اطلاعات کارت

۲	۱	۵
۰	۶	۷
۸	۳	۴
۹	←	

جهت امنیت بیشتر از صفحه کلید بالا استفاده نمایید

شماره کارت: *

شماره کارت 16 یا 19 رقمی روی کارت

رمز دوم کارت:

رمز دوم که از طریق دستگاه خودپرداز دریافت نموده اید

CVV2:

عدد 3 یا 4 رقمی پشت کارت

تاریخ انقضای کارت: (ماه) / (سال)

وارد کردن تاریخ انقضای کارت اجباری می باشد



متن تصویر را وارد نمایید:

آدرس ایمیل:

(اختیاری)

در صورت تمایل میتوانید چندین ایمیل را با استفاده از (،) وارد نمایید

پایان ثبت عنوان پیشنهادی پروپوزال و دریافت کد رهگیری



تازه‌ترین
رویدادهای
علمی کشور

همیش‌های آینده

دسترسی به اطلاعات نزدیک به
۷۰۰ هزار
رکورد اطلاعاتی علمی کشور

اطلاعات درخواست

کاربر گرامی، درخواست شما ثبت شد. پاسخ هر درخواست در یک تا ده روز کاری به نشانی رایانامه‌ی شما فرستاده خواهد شد و در صفحه‌ی درخواست‌های گذشته‌ی شما نیز در دسترس خواهد بود. وضعیت همه‌ی درخواست‌های خود را هم می‌توانید در همین صفحه ببیند.

کد رهگیری:	4519726
نام:	هادی
نام خانوادگی:	مهدوی نیا
کدملی:	2301163644
تلفن:	09133650683
رایانامه:	hadi.mahdavinia1365@gmail.com
عنوان:	بهبود رده‌بندی داده‌های نامتوازن در الگوریتم جنگلی تصادفی با استفاده از روش‌های مبتنی بر شبکه‌های عصبی-فازی

راهنمای تصویری اخذ استعلام تکراری نبودن عنوان پایان نامه

در صفحه اول سایت در قسمت پایگا های اطلاعاتی روی گزینه جستجو در ۶۱۵۰۰۰ رکورد اطلاعاتی علمی کشور کلیک کنید

در صفحه اول سایت در قسمت پایگا های اطلاعاتی روی گزینه جستجو در ۶۱۵۰۰۰ رکورد اطلاعاتی علمی کشور کلیک کنید



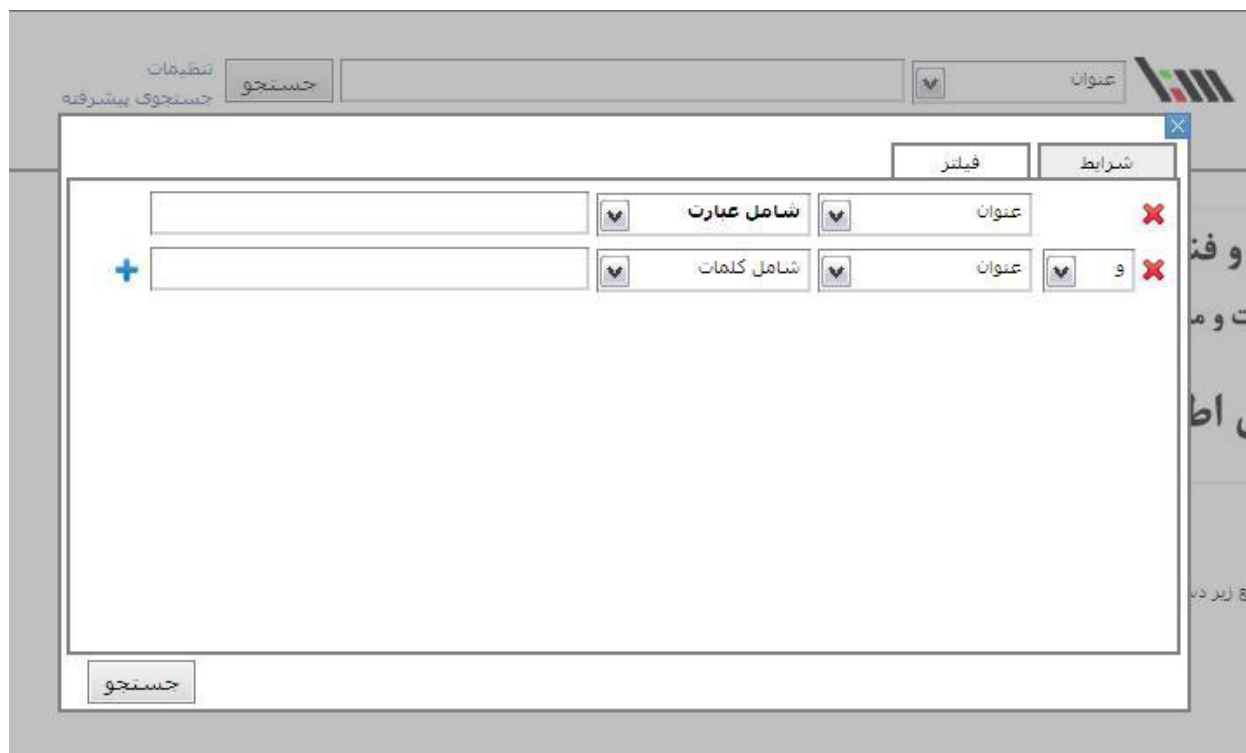
در صفحه باز شده پس از کلیک بر روی تنظیمات تیک بقیه گزینه ها بجز گزینه پایان نامه و پایان نامه جدید را حذف کنید



سپس بر روی گزینه جستجوی پیشت رفته کلیک کنید



از زیر منو باز شده "عنوان" و "شامل عبارت" را انتخاب کنید عبارت های مورد نظر خود را شامل حداقل یک کلمه یا حداکثر دو کلمه وارد کنید و جستجو کنید



راهنمای جلوگیری از تکراری بودن موضوع پایان نامه

۱: ورد به سایت ایرانداک

۲: انتخاب گزینه های پایگاه های اطلاعاتی و جستجو در پایگاه های اطلاعاتی

۳: به محض ورود به صفحه جستجوی پایگاه های اطلاعاتی، سیستم از شما می خواهد که با نام کاربردی خود وارد شود

حال می توانید با جستجو بر اساس کلمات کلیدی از تکراری نبودن موضوع خود آگاه شوید. همچنین می توانید ۲۰ صفحه اول برخی از پایان نامه ها را دریافت کنید. برای این کار اگر یک علامت pdf در کوچک

کنار پایان نامه ها بود آن را کلیک کنید

سوال یک :

چطور می توان اطمینان پیدا کرد که موضوع انتخابی پایان نامه قبلا مورد پژوهش قرار نگرفته است؟

جواب:

۱: ورد به سایت ایراندک

The screenshot shows the website of the Iranian Research Institute for Information Science and Technology (IRANDOC). The header includes the institute's name in Persian and English, along with a search bar and navigation links. The main banner is for the 'Fourth National Conference on IT Managers' (چهارمین همایش ملی مدیران فناوری اطلاعات) held in 1395. Below the banner, there are several sections:

- منابع مرجع** (Reference Sources):
 - راهنمای پژوهش و پژوهش‌گران (پژوهش‌کار)
 - اصطلاحنامه‌های علمی و فنی
 - فهرست مستند نام‌ها
 - واژه‌نامه‌ها
 - راهنمای استناد به منابع اطلاعات فارسی و
- اطلاعی‌ها** (News):
 - «کارگاه آموزشی سامانه غدیر» برای رابط‌های گرامی کتابخانه‌های زیرپوشش برگزار می‌شود
- اخبار** (News):
 - برگزاری کارگاه آموزشی «سامانه غدیر: عضویت فراگیر کتابخانه‌ها»
 - اعمال مدیریت درست بر طرح‌های پژوهشی امکان پذیر شده است
 - با رونمایی داشبورد مدیریتی طرح های پژوهشی؛ بررسی وضعیت طرح های پژوهشی کشور نظام مند می شود
 - برای اولین بار؛ پذیرش ۹۰ عنوان مقاله در همایش ملی مدیران فناوری اطلاعات
 - آغاز کار نسخه دیجیتال شیوهنامه ایران
- سامانه‌ها و پایگاه‌های اطلاعات** (Systems and Information Sources):
 - پایگاه اطلاعات علمی ایران (گنج)
 - سامانه ثبت پیشنهادیه، پایتنامه، و رساله (ثبت)
 - سامانه پیشینه پژوهش
 - سامانه عرضه و تقاضای پژوهش (ساعت)
 - سامانه عضویت فراگیر کتابخانه‌ها (طرح غدیر)
 - سامانه شاخص‌های پایش و ارزیابی علم، فناوری، و
 - سامانه آموزش‌های کوتاه‌مدت ایراندک
 - کتاب‌های دیجیتال ایراندک

۲: انتخاب گزینه های پایگاه های اطلاعاتی و جستجو در پایگاه های اطلاعاتی



۳: به محض ورود به صفحه جستجوی پایگاه های اطلاعاتی، سیستم از شما می خواهد که با نام کاربردی خود وارد شود

۴: حال می توانید با جستجو بر اساس کلمات کلیدی از تکراری نبودن موضوع خود آگاه شوید. همچنین
توانید ۲۰ صفحه اول برخی از پایان نامه ها را دریافت کنید. برای این کار اگر یک علامت کوچک pdf

کنار پایان نامه ها بود آن را کلیک کنید



خوب آمدید (خروج)

جستجو جستجو بیضر فقه جستجو حرفه ای گنجینه شماره خبر کار پرسشهای متداول

عبارت:

مشکلات، نظرات و پیشنهادات را با ما در میان بگذارید.

<p>آخرین اخبار</p> <p>- افزایش تعداد رگوردهای قابل تعارض برای فرآیند جستجو از 150 رگورده به 1000 رگورده</p> <p>- رونمایی از بانک ابعاد متن پایانه نامه های و رساله های تحصیلات تکمیلی</p> <p>- ثبت 115 هزارمین پایانه نامه در پایگاه ثبت پایانه نامه ها</p>	<p>اخبار منتشر شده های موجود</p> <p>گزارش دولتی (25375)</p> <p>پایان نامه (295583)</p> <p>مقاله های مجله های علمی (130839)</p> <p>میانگانه (37964)</p> <p>فهرست پژوهشی (70370)</p> <p>مقاله های شعبات های ایران (93824)</p> <p>پایان نامه های ایران خارج از کشور (24728)</p>	<p>فرآیند های گنجینه</p> <p>به گنجینه خوش آمدید. در گنجینه امکان جستجو برای همه صفحات و مشخصات در پایانه نامه ها، نشریات علمی داخلی، مقالات، سمینار ها، طرح های پژوهشی و گزارش های بودجه وجود دارد. مشخصات پایگاه محققین و متخصصین کشور در اختیار عموم قرار گرفته است.</p>
<p>اطراف فارغ التحصیلین بیضری</p> <p>کتبوت سنی هاشمی (460)</p> <p>زبان یونانی (423)</p> <p>انراقیم نورانی (296)</p> <p>امامان شیعیان (377)</p> <p>عربی رستهایی (342)</p> <p>عقاید ائمه (343)</p> <p>عالم جعفر هاشمی (335)</p>	<p>بیضریین نمایه ها:</p> <p>ایران (13407)</p> <p>کتاب (11817)</p> <p>نورانی (6884)</p> <p>انراشمایی (8417)</p> <p>طراحی (5780)</p> <p>تولید (5679)</p> <p>تورک (4868)</p>	<p>سازمانهای فارغ التحصیلین بیضری</p> <p>دانشگاه علوم پزشکی و خدمات بهداشتی درمانی تهران (24067)</p> <p>دانشگاه تهران (18757)</p> <p>دانشگاه تربیت مدرس (14189)</p> <p>دانشگاه تبریز (6791)</p> <p>دانشگاه سبز (5729)</p> <p>دانشگاه صنعتی امپدیا (5364)</p> <p>دانشگاه شهید بهشتی (4358)</p>

سوال دو:

استعلام تکراری نبودن عنوان پایانامه

جواب:

در صفحه اول سایت در قسمت پایگاه های اطلاعاتی روی گزینه جستجو در ۶۱۵۰۰۰ رکورد اطلاعاتی علمی کشور کلیک کنید



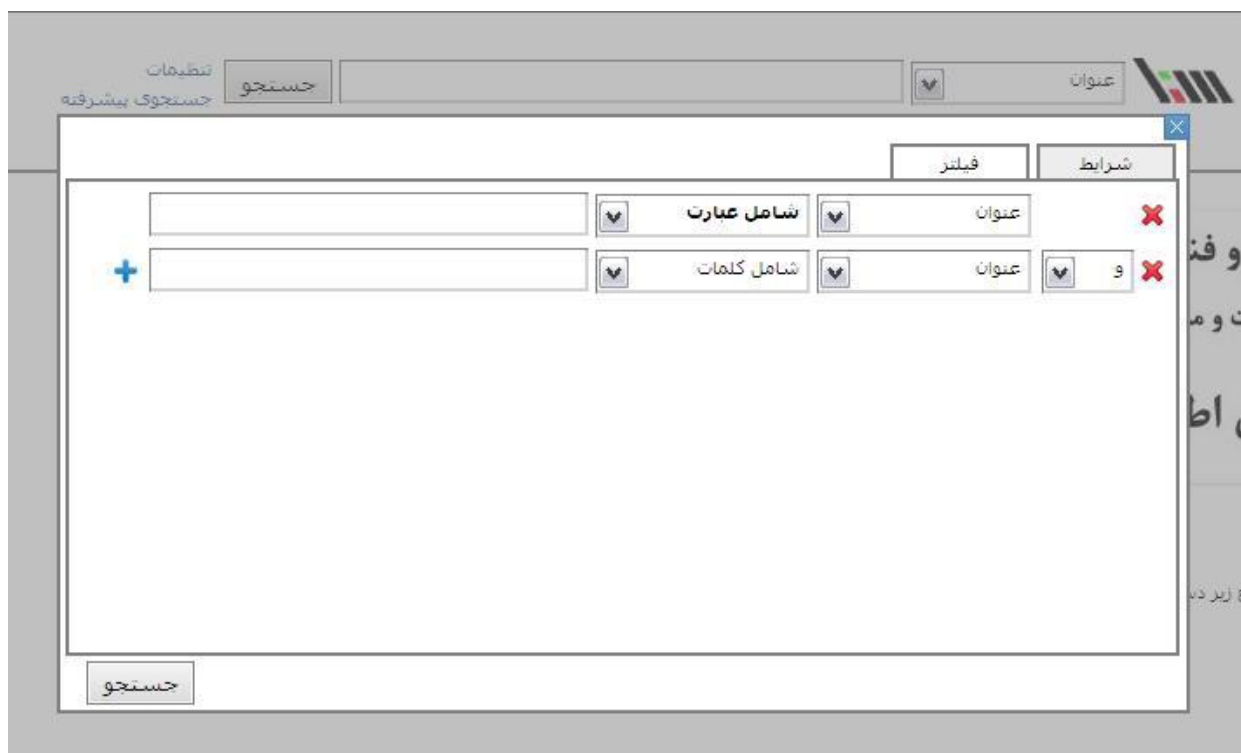
در صفحه باز شده پس از کلیک بر روی تنظیمات تیک بقیه گزینه ها بجز گزینه پایان نامه و پایان نامه جدید را حذف کنید



سپس بر روی گزینه جستجوی پیشت رفته کلیک کنید



از زیر منو باز شده "عنوان" و "شامل عبارت" را انتخاب کنید عبارت های مورد نظر خود را شمال حداقل یک کلمه یا حداکثر دو کلمه وارد کنید و جستجو کنید



تذکر ۱: جهت جستجوی دقیقتر در ابتدا چند عبارت که اصل عنوان پایان نامه به شمار می رود (و ارتباط آنها در پایان نامه مد نظر است) مورد جستجو قرار دهید

تذکر ۲: در صورتی که نتایج جستجوی شما بیش از حد شد حتما با اضافه کردن "شامل عبارت" و یا "شامل کلمات" های بیشتر به جستجوی خود عبارت های متعدد را بصورت باهم جستجو کنید